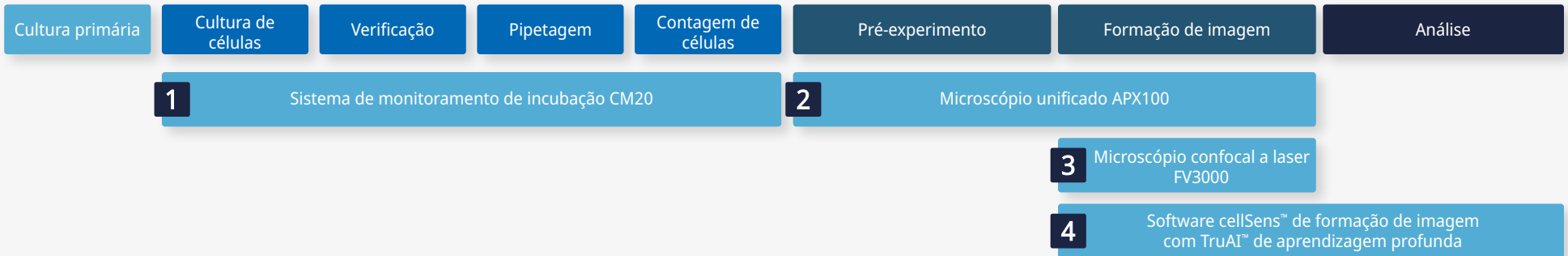


Soluções EVIDENT para processo de trabalho


Torne sua pesquisa mais eficiente

EVIDENT

Processo de trabalho de pesquisa




1



CM20
Avaliação quantitativa de condição celular

Reduza o esforço e a variabilidade durante o cultivo celular a fim de aumentar a probabilidade do sucesso do experimento.


2



APX100
Navegador inteligente de amostras

Reduza o tempo e o esforço necessários para coletar dados antes de experimentos com tecidos e células diferenciadas.


3



FV3000
Formação de imagem de macro para micro

Capture imagens 3D com os altos níveis de sensibilidade e velocidade necessários para a formação de imagem de células vivas com lapso de tempo, assim como para a observação profunda de tecido, e uso o processo de trabalho automatizado de macro para micro a fim de detectar as amostras rapidamente durante a formação de imagem do aumento baixo para o alto.

4



cellSens
Tecnologia de aprendizagem profunda TruAI™

Uma rede neural treinada torna a análise de imagens complexas ainda mais precisa e eficiente.

Saiba mais sobre os nossos microscópios! Acesse [EvidentScientific.com](https://www.evidentscientific.com)